

**VAIKŲ PROFILAKTINIŲ SVEIKATOS
PATIKRINIMŲ ATASKAITA
(PAGAL 027-1/A VAIKO SVEIKATOS PAŽYMĖJIMUS)
2018-2019 M. M.**

Šiaulių lopšelis-darželis „Pasaka“

Parengė: visuomenės sveikatos
specialistė, vykdanči sveikatos priežiūrą
mokykloje J. Daunienė

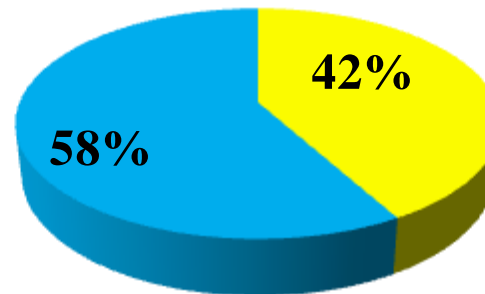


SVEIKŲ IR SVEIKATOS SUTRIKIMŲ TURINČIŲ VAIKŲ SKAIČIUS

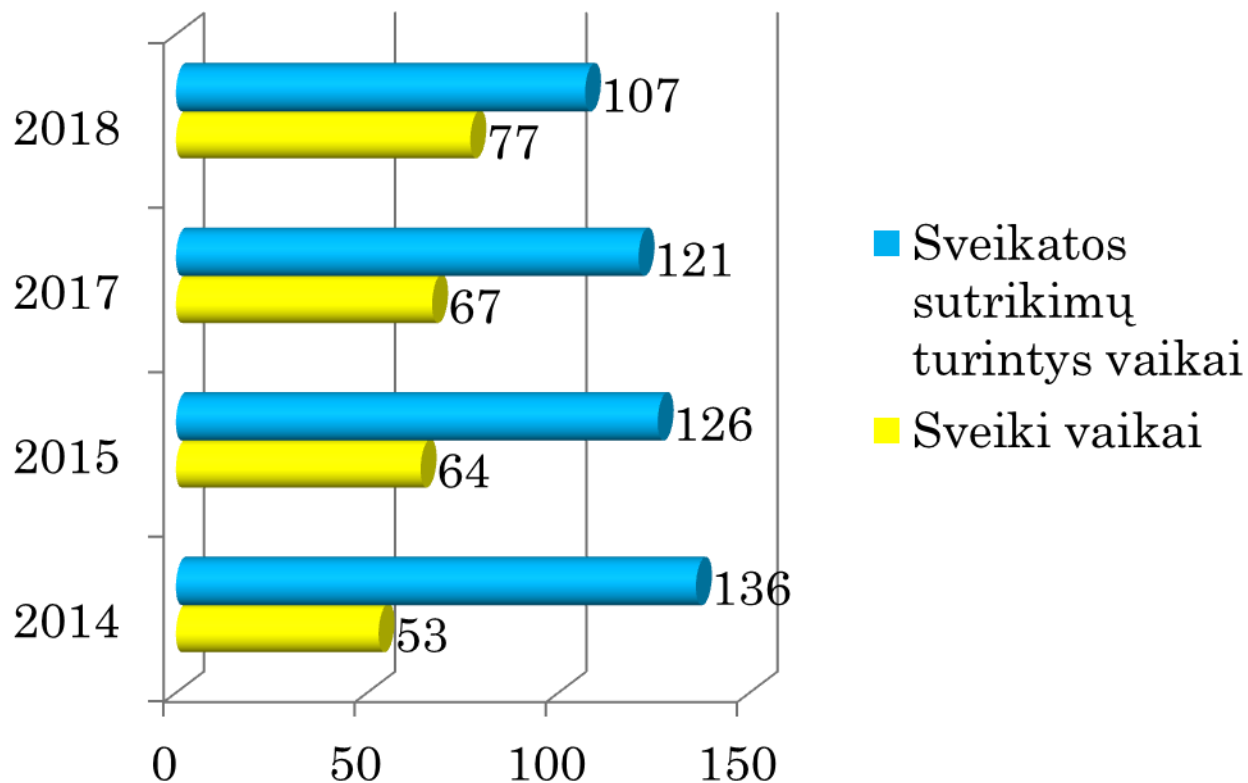
- Rezultatai rodo, jog didžioji dalis, profilaktiškai patikrintų vaikų turi sveikatos sutrikimų. Iš 184 vaikų, kurie pateikė vaiko sveikatos pažymėjimus, 77 vaikai (42 proc.) yra visiškai sveiki. 107 vaikui (58 proc.) nustatyti įvairūs sveikatos sutrikimai.

Sveikų ir sveikatos sutrikimų turinčių vaikų santykis

- Sveiki vaikai
- Sveikatos sutrikimų turintys vaikai



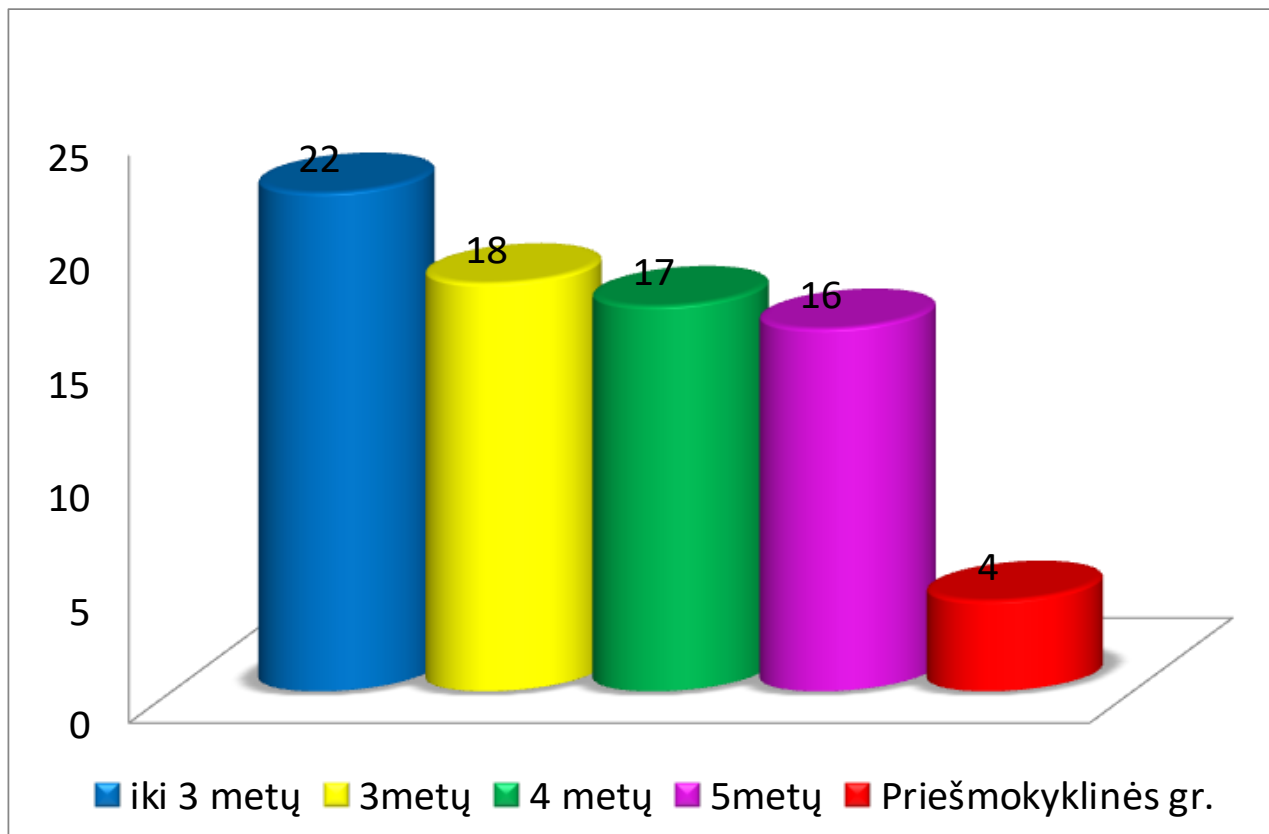
SVEIKŲ IR SVEIKATOS SUTRIKIMŲ TURINČIŲ VAIKŲ SKAIČIUS



2018 m. įstaigoje ugdoma daugiausiai sveikų vaikų per 5 metų laikotarpį.

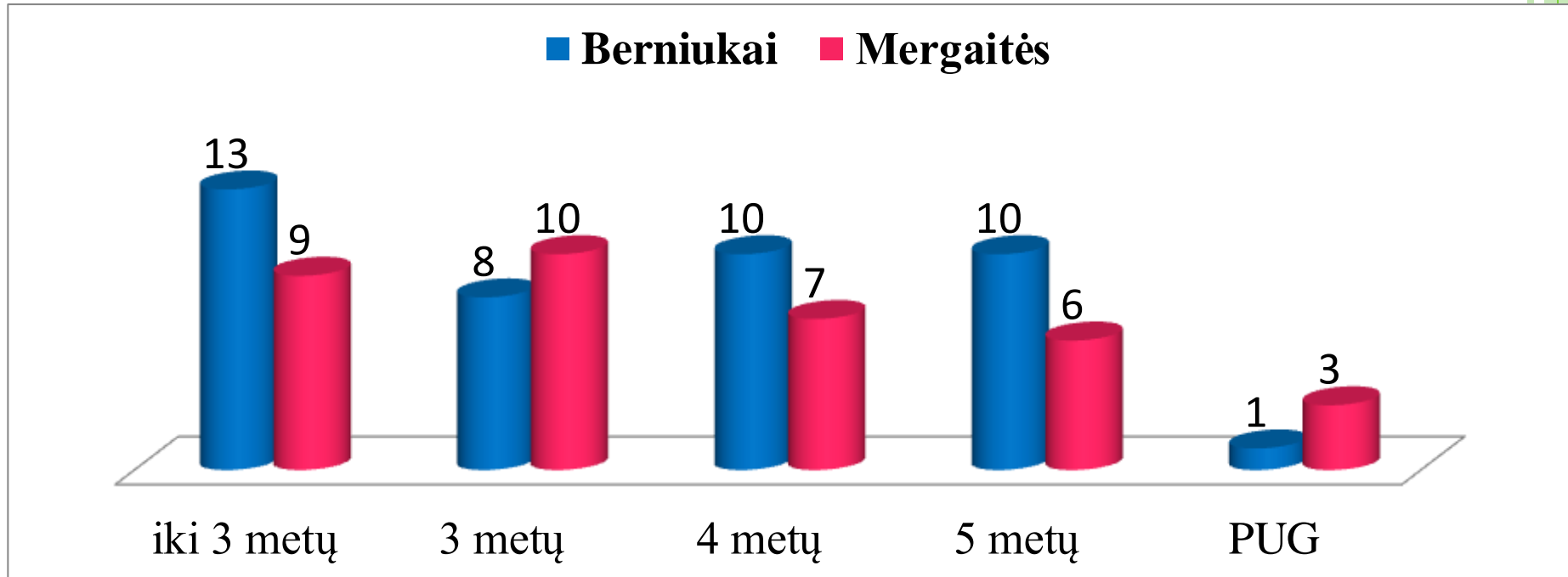


SVEIKŲ VAIKŲ SKAIČIUS PAGAL AMŽIAUS GRUPES



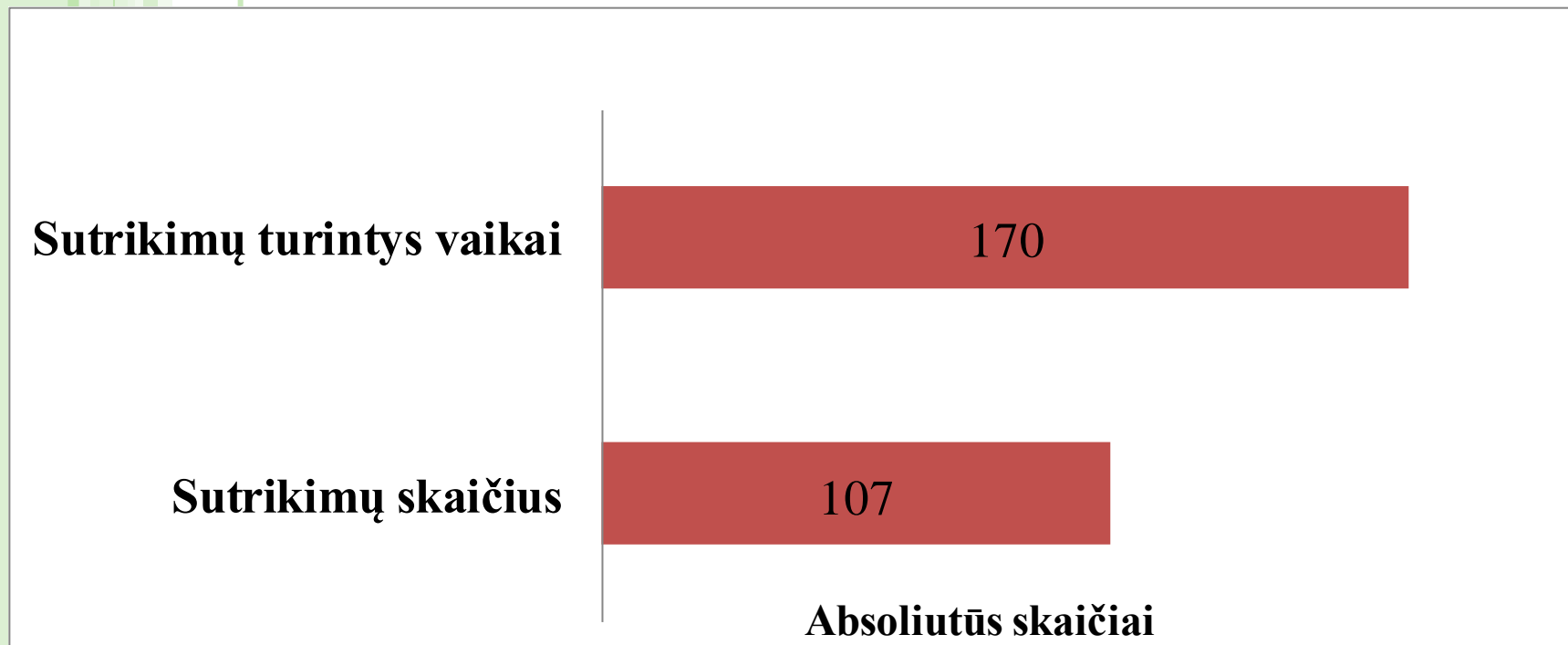
Iki 3 metų vaikų amžiaus grupėje (Viščiukų, „Kačiukų“, „Pelėdžiukų“) yra daugiausiai sveikų vaikų 48,89 % , 3 metų sveikų vaikų yra 46,15 % („Ežiukų“ ir „Skruzdėliukų“) „Žiogelių“. 4 metų 42,5 % (Bitučių“ ir „Žiogelių“), 5 metų– 40 % („Meškiukų“ ir „Boružėlių“). Mažiausiai sveikų vaikų yra priešmokyklinės grupės 6 metų– 20 % („Zuikučių“)

SVEIKŲ VAIKŲ SKAIČIUS PAGAL AMŽIŲ IR LYTĮ



Lyginant amžiaus grupes pagal lytį, daugiausiai sveikų berniukų yra vaikų iki 3 m. 54,17 %, 3 metų grupėje 47,05 % ir mažiausiai sveikų berniukų yra (6 m) grupėje 9,09 % . Daugiausiai sveikų mergaičių yra 4 metų amžiaus grupėje 45 % ir vaikų iki 3m. grupėje yra 42,86 % . Mažiausiai sveikų mergaičių yra priešmokyklinio ugdymo grupėje (6 m) 33,33 % . Lyginant pagal lytį nustatyta, kad sveikesni yra berniukai. Iš 87 mergaičių sveikų yra 40,22%, o iš 97 berniukų - 43 %.

SUTRIKIMŲ TURINTYS VAIKAI IR SUTRIKIMŲ SKAIČIUS



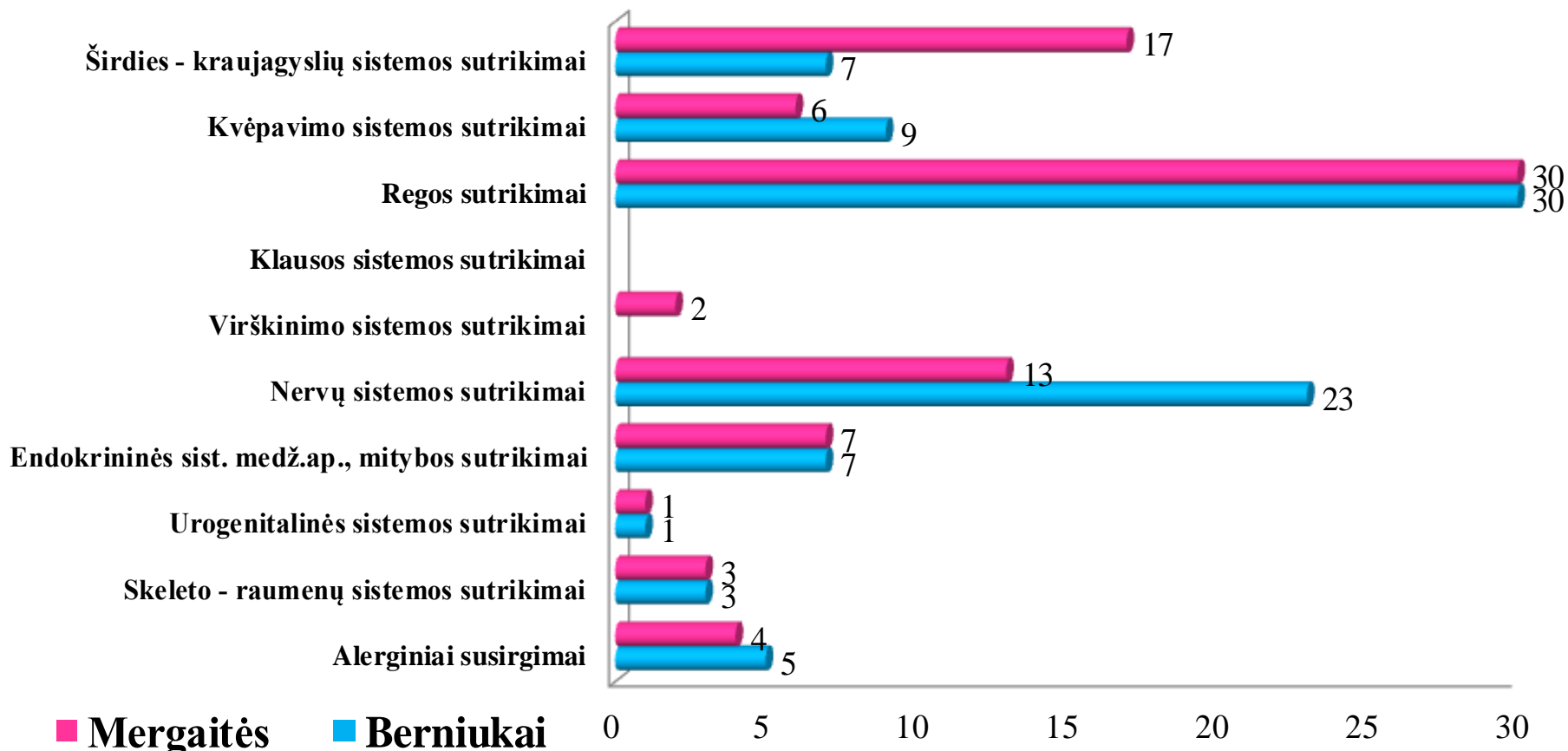
2018 m. vaikams, turintiems sveikatos sutrikimų nustatyta 170 sutrikimų. Tai rodo, kad kai kuriems vaikams buvo diagnozuota po kelis sutrikimus. Vienam sutrikimų turinčiam vaikui tenka **1,59** sutrikimo, tai yra **0,28** karto daugiau nei 2017 m.

FIZINIO UGDYMO GRUPĖS

- Iš 184 profilaktiškai patikrintų vaikų pagrindinę fizinio ugdymo grupę turi 182 vaikai. 1 vaikui paskirta parengiamoji ir 1 specialioji fizinio ugdymo grupė.



DIAGNOZIŲ PASISKIRSTYMAS (VIENETAIS) PAGAL LYTĮ (1)



Berniukams ženkliai daugiau diagnozuota nervų ir kvėpavimo sistemos sutrikimų. Virškinimo sistemos sutrikimai diagnozuoti tik mergaitėms. Mergaitėms gerokai daugiau nustatyta širdies ir kraujagyslių sutrikimų. Kitų sistemų sutrikimų skaičius tarp berniukų ir mergaičių yra panašus. Nei vienam vaikui nenustatyta klausos sutrikimas.

DIAGNOZIŲ PASISKIRSTYMAS VIENETAIS PAGAL LYTĮ

- ✘ Daugiausia vaikams diagnozuoti regos (I vietoje), nervų sistemos (II vietoje) ir širdies - kraujagyslių sistemos (III vietoje) sutrikimai. Mažiausiai (2 atvejai) vaikams diagnozuota virškinimo sistemos sutrikimų. Neužfiksuota nei vieno klausos sutrikimo.
- ✘ Daugiausia: 30 berniukams ir 30 mergaičių diagnozuoti regos sutrikimai.
- ✘ Nervų sistemos sutrikimų (tokių, kaip kalbos ir kalbėjimo raidos sutrikimai, įvairūs raidos sutrikimai) išvis turi 36 vaikai: 23 berniukai ir 13 mergaičių.
- ✘ Širdies – kraujagyslių sutrikimų iš viso turi 24 vaikai: 17 mergaičių ir 7 berniukai.
- ✘ 4 vietoje yra kvėpavimo sistemos sutrikimai, nustatyti 24 vaikams (9 berniukams ir 6 mergaitėms).
- ✘ 5 vietoje fiksuojami endokrininės sistemos sutrikimai - 14 atvejų (5 antsvorio ar nutukimo atvejai ir 9 per mažo svorio atvejai).

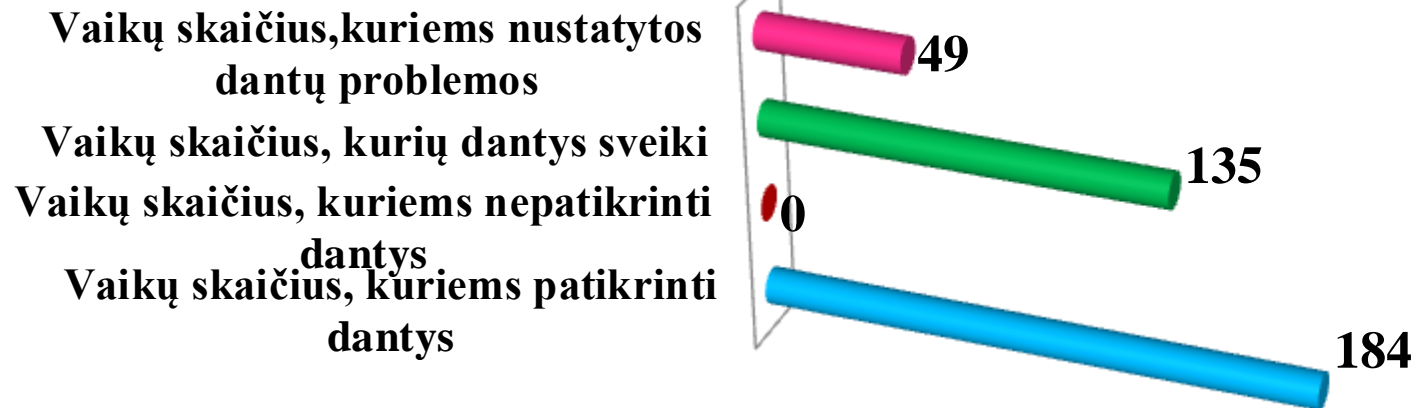


IŠVADOS:

- ✘ Iš 184 profilaktiškai patikrintų vaikų 77 yra visiškai sveiki (42 %). Sveikų vaikų pasiskirstymas pagal lytį: 35 mergaitės ir 42 berniukai. 107 vaikai turi sveikatos sutrikimų. Nustatyta 170 sveikatos sutrikimų, tai reiškia, jog vienam vaikui tenka po kelis sveikatos sutrikimus.
- ✘ Daugiausia vaikams diagnozuoti regos (I vietoje), nervų sistemos (II vietoje) ir širdies – kraujagyslių (III vietoje) sutrikimai.

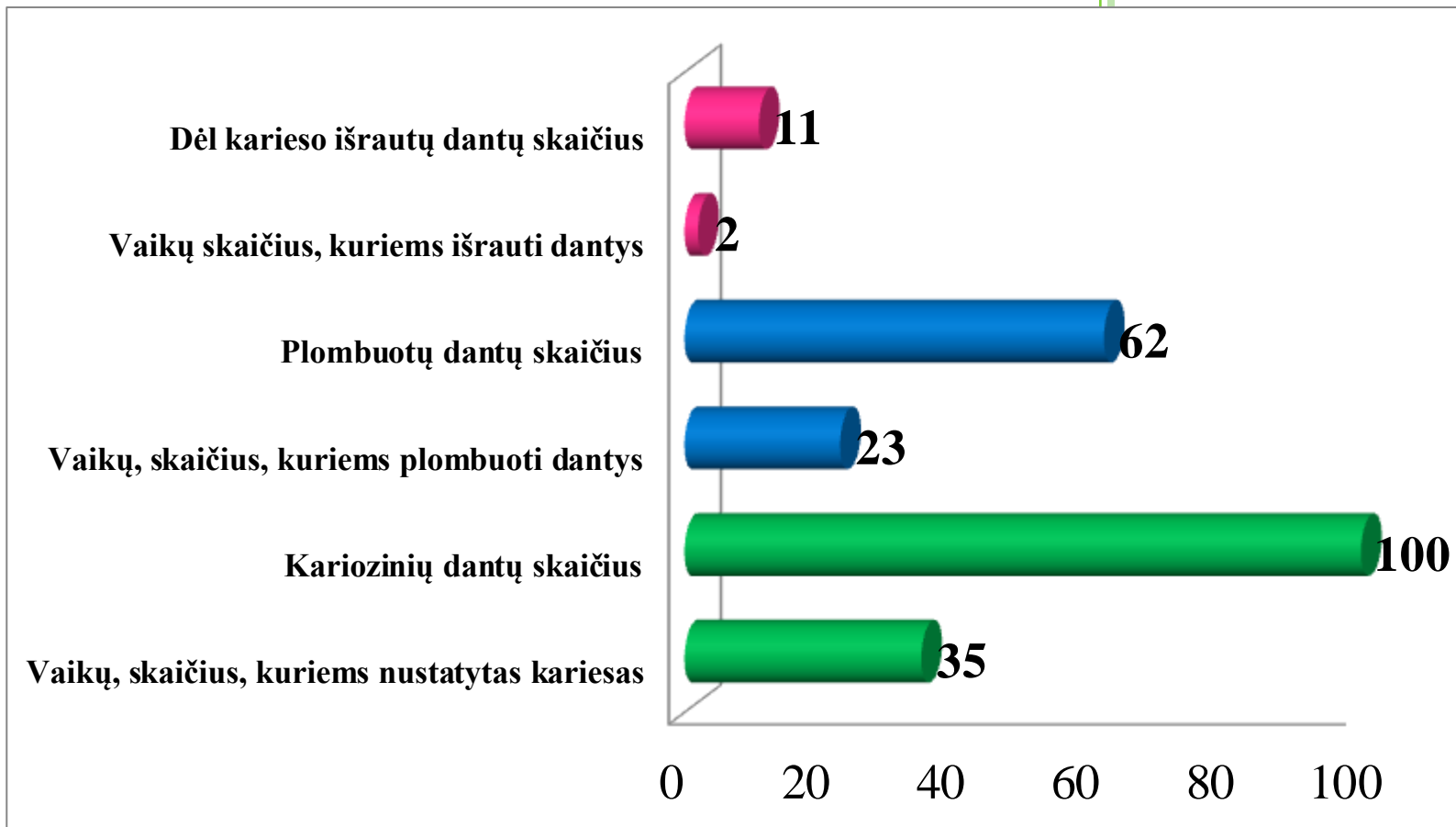


VAIKŲ DANTŲ IR ŽANDIKAULIŲ BŪKLĖS ĮVERTINIMAS



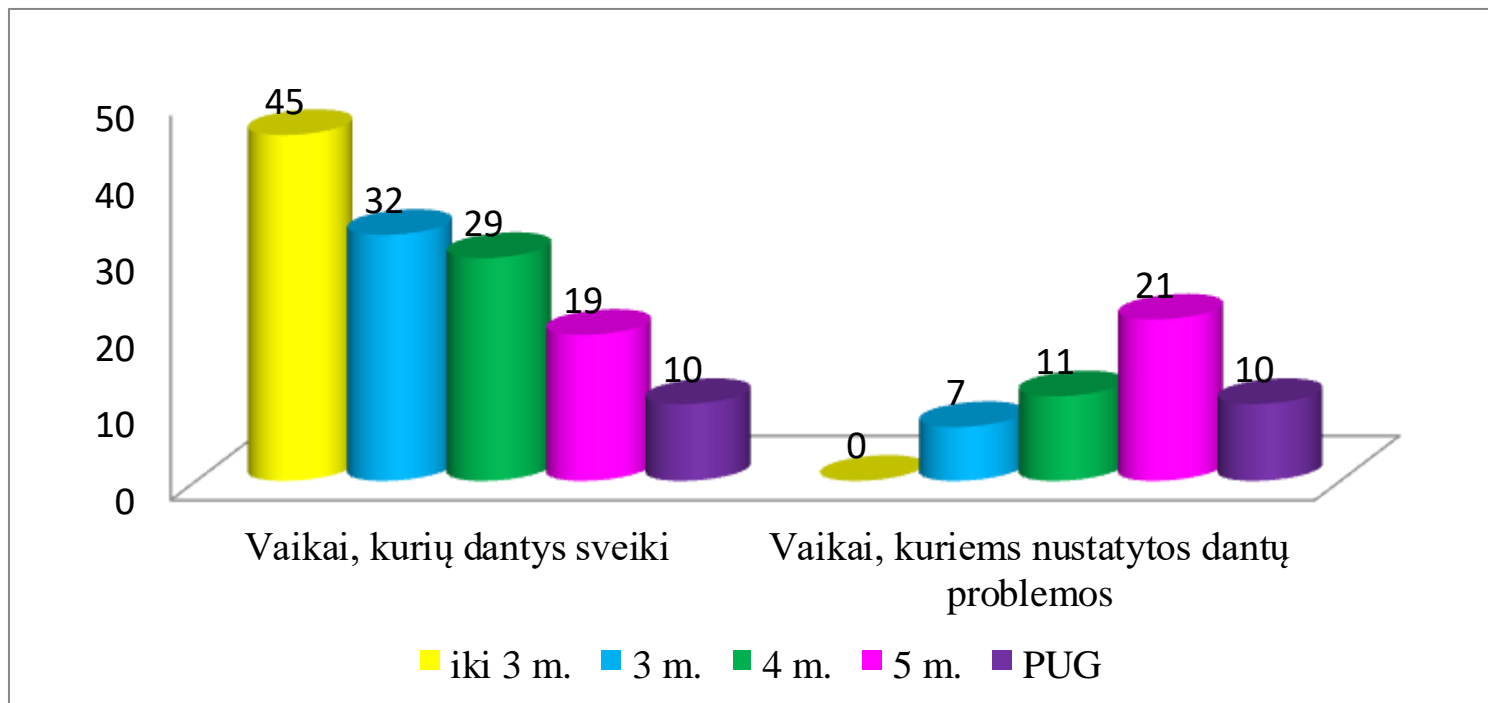
Dantys patikrinti 100 % vaikų, sveikus dantis turi 73,37 % vaikų, tai 2,56 % daugiau nei 2017 m. Šiomet pirmą kartą vaikams dantys patikrinti 100 %.

VAIKŲ DANTŲ PROBLEMAS



Daugiausia nustatyta dantų karieso: 35 vaikams tenka po **2,86** karieso pažeistų dantų, t. y. 0,32 danties mažiau nei 2017 m. Dantys plombuoti 23 vaikams, kuriems tenka po 2,7 plombuoto danties, t. y. 0,26 danties mažiau nei 2017 m. Dėl karieso dantys išrauti 2 vaikams, kuriems vidutiniškai buvo išrauta po 5,5 danties. 2017 m. dantys buvo išrauti 7 vaikams, kuriems vidutiniškai buvo išrauta po 2,28 danties. Nors vaikų skaičius ženkliai sumažėjo, tačiau išrautų dantų skaičius vidutiniškai tenkantis vienam vaikui padidėjo net 3,22 danties.

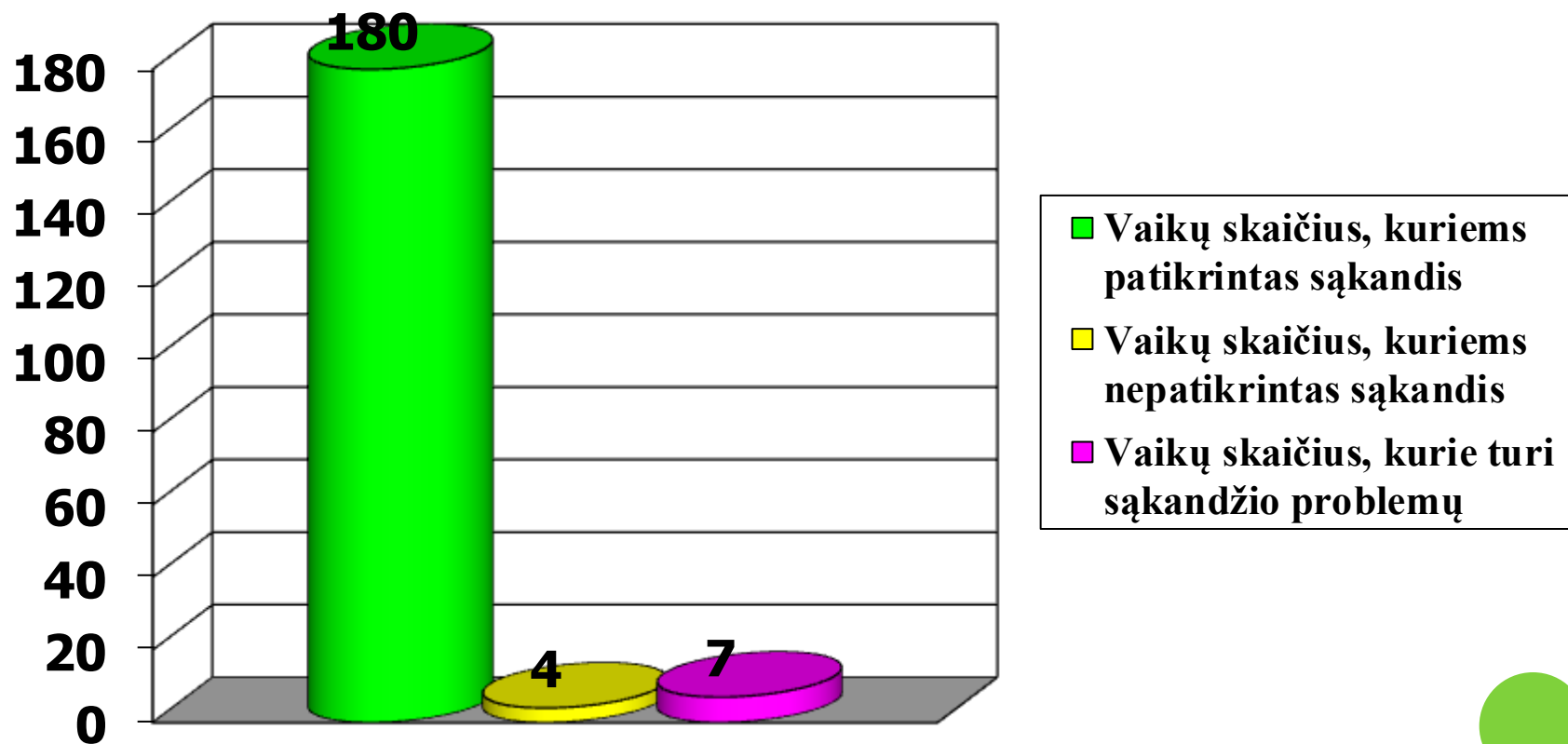
VAIKŲ, TURINČIŲ SVEIKUS DANTIS PASISKIRSTYMAS PAGAL AMŽIAUS GRUPES



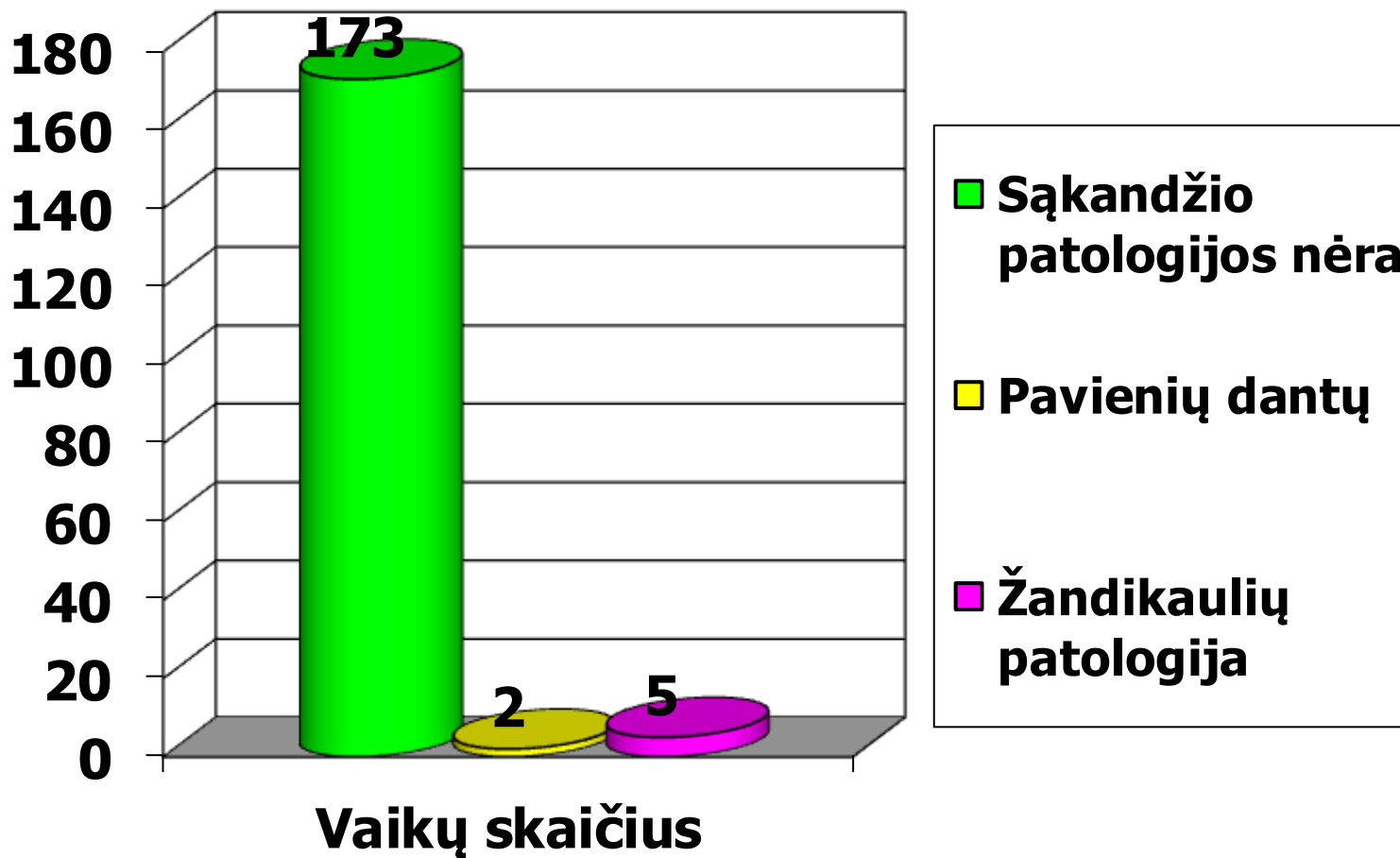
Kuo vyresnio amžiaus vaikai, tuo mažiau vaikų, turinčių sveikus dantis.



VAIKŲ ŠAKANDŽIO PATOLOGIJA



ŠAKANDŽIO PATOLOGIJOS



IŠVADOS

2018 m. vaikų dantų būklė geresnė nei 2017 m. vaikų iki 3 metų amžiaus grupėje visiems vaikams patikrinti dantys sveiki, sąkandžio patologijų nenustatyta.

2018 m. vaikams dantys buvo patikrinti 100 %.

